






# FICHE DE rendements

**30 janvier 2026**

L'adoption du budget français pour 2026, à l'aide de l'article 49.3, clôt la séquence débutée en juillet dernier. La baisse de l'incertitude politique française a permis aux taux d'intérêt français de repasser sous ceux des obligations italiennes. Les finances publiques restent dégradées avec un déficit attendu à 5,3 % pour la France en 2026, contre 2,8 % en Italie. La *Fed* et la *Banque du Canada* ont laissé inchangé leur politique monétaire face

à une inflation en ligne avec leur cible. *Kevin Warsh* a été nommé par le président américain pour succéder à *Jerome Powell* à la tête de la *Fed*. L'indépendance de la *Fed* sera-t-elle affectée par cette nomination, qui doit être confirmée par le Sénat américain.

**Contrats multisupports commercialisés par Optimum Vie S.A.** (nets de frais de gestion, en %) – Les performances passées ne préjugent pas des performances futures.

Libellé	Risque plus faible ←	Risque plus élevé →	Année 2026	3 ans	8 ans	10 ans	12 ans
Fonds en euros			s.o.	5,9	11,8	15,8	21,4
Profil Prudence - Exposition boursière limitée			1,0	11,0	12,4	19,4	30,9
Profil Équilibre - Exposition boursière modérée			1,1	12,2	20,5	29,2	44,2
Profil Diversifié - Exposition actions/obligations équilibrée			1,2	11,8	21,0	31,9	50,0
Profil Dynamisme - Exposition actions élevée			1,1	15,2	37,7	50,7	74,9

**Fonds Communs de Placements** (nets de frais de gestion, en %) – Les performances passées ne préjugent pas des performances futures.

Libellé	Date de création	Année 2026	3 ans	8 ans	10 ans	12 ans
Optimum Actions - Actions européennes	15/01/1999	3,1	6,7	29,5	39,7	55,8
Optimum Actions Internationales - Actions mondiales	15/01/1999	-0,8	24,5	49,4	65,7	100,5
Optimum Obligations - Obligations en euros	15/01/1999	0,8	7,9	-3,9	-1,1	3,0
Optimum Patrimoine - Actions mondiales et obligations zone euro	23/03/1989	1,2	11,8	21,0	31,9	50,0
Optimum Actions Canada (R) - Actions canadiennes	01/06/2013	-3,5	27,4	54,4	94,3	71,7
Palatine Monétaire Court Terme - Marché monétaire	28/04/2008	0,2	9,8	9,1	9,1	9,5
Optimum European Credit SRI - Obligations en euros – Label ISR**	06/11/2019	1,0	15,3	s.o.	s.o.	s.o.
Optimum Impact Green Bonds - Obligations en euros – Label Greenfin**	31/01/2019	0,7	9,8	s.o.	s.o.	s.o.
Optimum Solidarité - Diversifié mondial – Label Finansol**	15/12/2021	0,8	8,9	s.o.	s.o.	s.o.
Sienna FCPR Private Assets - Non coté	30/09/2024	0,2	s.o.	s.o.	s.o.	s.o.
Amundi Prima - Non coté	21/10/2024	0,0	s.o.	s.o.	s.o.	s.o.

Notes : • Les informations indiquées dans ce document complètent les publications réglementaires, disponibles sur demande auprès d'Optimum Vie S.A. ;  
 • Les performances des contrats en unités de compte sont hors prélèvements sociaux ;  
 • Les performances sont cumulatives, sont basées sur une période de détention complète sans rééquilibrage et sont exprimées en € ;  
 • La performance du Fonds en euros (2,0 % pour 2025) est présentée hors prélèvements sociaux ; la performance est celle du contrat *Optimum Placements Privilèges* ;  
 • Les performances sur 3 ans, 8 ans, 10 ans et 12 ans sont arrêtées au 24 décembre 2025.  
 \*\* Parts de fonds gérés par Amundi et dédiées à Optimum Vie S.A.

**OPTIMUM VIE S.A.**

94, rue de Courcelles - 75008 Paris, FRANCE  
 +33 1 44 15 81 81  
 ecourtage@optimumvie.com  
 optimumvie.com

**OPTIMUM.**

Assurance

Réassurance vie

Actuariat conseil

Gestion d'actifs

© Marque de commerce de Groupe Optimum inc. utilisée sous licence.

