






FICHE DE rendements

9 janvier 2026

La capture du président vénézuélien, *Nicolas Maduro*, par les États-Unis a surpris les observateurs. Toutefois, l'impact sur les marchés financiers est limité compte tenu de la taille du pays dans l'économie mondiale. Le prix du pétrole progresse de seulement 4 % en dollar américain sur la semaine. Les exportations du Venezuela restent sous sanctions américaines et les difficultés de production persistent. Néanmoins, cet événement témoigne du virage

expansionniste des États-Unis, qui menace ostensiblement plusieurs pays, comme le Groenland. Aussi, les actions européennes du secteur de la défense progressent de 13 % depuis le début de l'année contre 3 % pour le marché.

Contrats multisupports commercialisés par Optimum Vie S.A. (nets de frais de gestion, en %) – Les performances passées ne préjugent pas des performances futures.

Libellé	Risque plus faible ←	Risque plus élevé →	Année 2026	3 ans	8 ans	10 ans	12 ans
Fonds en euros			s.o.	5,9	11,8	15,8	21,4
Profil Prudence - Exposition boursière limitée			1,3	11,0	12,4	19,4	30,9
Profil Équilibre - Exposition boursière modérée			1,9	12,2	20,5	29,2	44,2
Profil Diversifié - Exposition actions/obligations équilibrée			1,6	11,8	21,0	31,9	50,0
Profil Dynamisme - Exposition actions élevée			2,9	15,2	37,7	50,7	74,9

Fonds Communs de Placements (nets de frais de gestion, en %) – Les performances passées ne préjugent pas des performances futures.

Libellé	Date de création	Année 2026	3 ans	8 ans	10 ans	12 ans
Optimum Actions - Actions européennes	15/01/1999	3,8	6,7	29,5	39,7	55,8
Optimum Actions Internationales - Actions mondiales	15/01/1999	2,2	24,5	49,4	65,7	100,5
Optimum Obligations - Obligations en euros	15/01/1999	0,4	7,9	-3,9	-1,1	3,0
Optimum Patrimoine - Actions mondiales et obligations zone euro	23/03/1989	1,6	11,8	21,0	31,9	50,0
Optimum Actions Canada (R) - Actions canadiennes	01/06/2013	0,6	27,4	54,4	94,3	71,7
Palatine Monétaire Court Terme - Marché monétaire	28/04/2008	0,1	9,8	9,1	9,1	9,5
Optimum European Credit SRI - Obligations en euros – Label ISR**	06/11/2019	0,5	15,3	s.o.	s.o.	s.o.
Optimum Impact Green Bonds - Obligations en euros – Label Greenfin**	31/01/2019	0,5	9,8	s.o.	s.o.	s.o.
Optimum Solidarité - Diversifié mondial – Label Finansol**	15/12/2021	0,7	8,9	s.o.	s.o.	s.o.
Sienna FCPR Private Assets - Non coté	30/09/2024	0,2	s.o.	s.o.	s.o.	s.o.
Amundi Prima - Non coté	21/10/2024	0,0	s.o.	s.o.	s.o.	s.o.

Notes : • Les informations indiquées dans ce document complètent les publications réglementaires, disponibles sur demande auprès d'Optimum Vie S.A. ;
 • Les performances des contrats en unités de compte sont hors prélèvements sociaux ;
 • Les performances sont cumulatives, sont basées sur une période de détention complète sans rééquilibrage et sont exprimées en € ;
 • La performance du Fonds en euros (2,0 % pour 2025) est présentée hors prélèvements sociaux ; la performance est celle du contrat *Optimum Placements Privilèges* ;
 • Les performances sur 3 ans, 8 ans, 10 ans et 12 ans sont arrêtées au 24 décembre 2025.
 ** Parts de fonds gérés par Amundi et dédiées à Optimum Vie S.A.

OPTIMUM VIE S.A.

94, rue de Courcelles - 75008 Paris, FRANCE
 +33 1 44 15 81 81
 ecourtage@optimumvie.com
 optimumvie.com

OPTIMUM.

Assurance

Réassurance vie

Actuariat conseil

Gestion d'actifs

© Marque de commerce de Groupe Optimum inc. utilisée sous licence.

