






FICHE DE rendements

2 janvier 2026

Les données économiques françaises sont globalement positives en dépit de l'instabilité politique. L'indice des directeurs d'achat français est de retour en zone d'expansion grâce aux services et l'inflation est stable, un soutien pour la consommation. Toutefois, l'économie française ne bénéficiera pas d'une relance budgétaire (à l'inverse de l'Allemagne), en raison de la dégradation des finances publiques. D'autre part, l'économie canadienne retrouve de la vigueur : le taux de chômage a reculé nettement à 6,5 % en novembre contre 6,9 % le mois précédent grâce à des créations

d'emploi à temps partiel. Les marges d'amélioration du marché de l'emploi demeurent élevées, car le taux de chômage est encore bien supérieur à son point bas de 2022 (4,8 %). Aussi, la croissance a dépassé les attentes au 3e trimestre sous l'impulsion des dépenses gouvernementales, notamment dans la défense. Ce regain d'activité a bénéficié au dollar canadien et réduit la probabilité d'une baisse de taux directeur. Le potentiel d'appréciation de la devise face à l'euro est également significatif par rapport à l'historique.

Contrats multisupports commercialisés par Optimum Vie S.A. (nets de frais de gestion, en %) – Les performances passées ne préjugent pas des performances futures.

Libellé	Risque plus faible ←	Risque plus élevé →	Année 2026	3 ans	8 ans	10 ans	12 ans
Fonds en euros			s.o.	5,9	11,8	15,8	21,4
Profil Prudence - Exposition boursière limitée			-0,1	11,0	12,4	19,4	30,9
Profil Équilibre - Exposition boursière modérée			-0,1	12,2	20,5	29,2	44,2
Profil Diversifié - Exposition actions/obligations équilibrée			0,0	11,8	21,0	31,9	50,0
Profil Dynamisme - Exposition actions élevée			-0,1	15,2	37,7	50,7	74,9

Fonds Communs de Placements (nets de frais de gestion, en %) – Les performances passées ne préjugent pas des performances futures.

Libellé	Date de création	Année 2026	3 ans	8 ans	10 ans	12 ans
Optimum Actions - Actions européennes	15/01/1999	0,6	6,7	29,5	39,7	55,8
Optimum Actions Internationales - Actions mondiales	15/01/1999	-0,9	24,5	49,4	65,7	100,5
Optimum Obligations - Obligations en euros	15/01/1999	-0,1	7,9	-3,9	-1,1	3,0
Optimum Patrimoine - Actions mondiales et obligations zone euro	23/03/1989	0,0	11,8	21,0	31,9	50,0
Optimum Actions Canada (R) - Actions canadiennes	01/06/2013	-0,4	27,4	54,4	94,3	71,7
Palatine Monétaire Court Terme - Marché monétaire	28/04/2008	0,1	9,8	9,1	9,1	9,5
Optimum European Credit SRI - Obligations en euros – Label ISR**	06/11/2019	0,1	15,3	s.o.	s.o.	s.o.
Optimum Impact Green Bonds - Obligations en euros – Label Greenfin**	31/01/2019	-0,1	9,8	s.o.	s.o.	s.o.
Optimum Solidarité - Diversifié mondial – Label Finansol**	15/12/2021	0,1	8,9	s.o.	s.o.	s.o.
Sienna FCPR Private Assets - Non coté	30/09/2024	0,0	s.o.	s.o.	s.o.	s.o.
Amundi Prima - Non coté	21/10/2024	0,0	s.o.	s.o.	s.o.	s.o.

Notes : • Les informations indiquées dans ce document complètent les publications réglementaires, disponibles sur demande auprès d'Optimum Vie S.A. ;
 • Les performances des contrats en unités de compte sont hors prélèvements sociaux ;
 • Les performances sont cumulatives, sont basées sur une période de détention complète sans rééquilibrage et sont exprimées en € ;
 • La performance du Fonds en euros (2,0 % pour 2025) est présentée hors prélèvements sociaux ; la performance est celle du contrat *Optimum Placements Privilèges* ;
 • Les performances sur 3 ans, 8 ans, 10 ans et 12 ans sont arrêtées au 24 décembre 2025.
 ** Parts de fonds gérés par Amundi et dédiées à Optimum Vie S.A.

OPTIMUM VIE S.A.

94, rue de Courcelles - 75008 Paris, FRANCE
 +33 1 44 15 81 81
 ecourtage@optimumvie.com
 optimumvie.com

OPTIMUM.

Assurance

Réassurance vie

Actuariat conseil

Gestion d'actifs

© Marque de commerce de Groupe Optimum inc. utilisée sous licence.

