

## Reporting mensuel

**OPTIMUM ACTIONS**
**Août 2024**
**Caractéristiques du fonds**

Date de création	15/01/1999
Code ISIN	FR0007019237
Encours (M €)	47,6
Valeur liquidative (€)	55,0
Liquidité	Quotidienne / Avant 11 h
Frais de gestion	2,72%
Nom du gérant	Thomas Quintela

**CARACTÉRISTIQUES DU PORTEFEUILLE**

	Fonds
Rentabilité financière (RoE %)	32,9
Bêta	0,78
Taux de dividende (%)	1,46
Active Share	0,76

**PHILOSOPHIE D'INVESTISSEMENT**

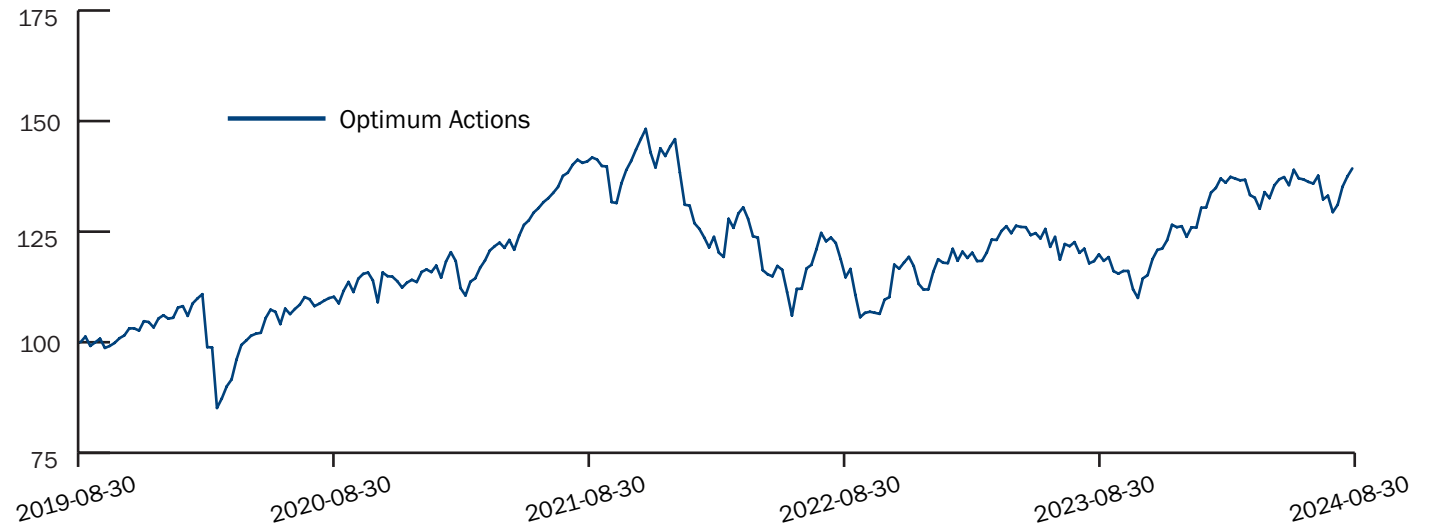
Optimum Actions est principalement exposé au marché des actions européennes à hauteur de 60 % de l'actif net au minimum (jusqu'à un maximum de 100 %). L'essentiel des investissements est concentré sur des valeurs de grandes capitalisations appartenant à l'indicateur de référence.

La gestion de l'OPCVM est discrétionnaire quant à l'allocation sectorielle.

**OBJECTIF D'INVESTISSEMENT**

Optimum Actions a pour objectif d'afficher une performance supérieure à celle de son indicateur de référence, sur des périodes-mobiles de 5 ans.

**Durée de placement recommandée : 5 ans**

**Performances et risques**

**PERFORMANCES ANNUALISÉES NETTES DE FRAIS DE GESTION**

En %	1 an	3 ans	5 ans	8 ans	10 ans	Depuis janv. 1999
Fonds <sup>1</sup>	17,7	-0,4	6,9	6,6	5,8	4,0

En %	2024 <sup>1</sup>	2023	2022	2021	2020	2019
Fonds <sup>1</sup>	10,3	12,8	-23,3	28,5	7,1	21,4

**RISQUE**

	Fonds
Volatilité <sup>2</sup> (%)	17,2
Ratio de Sharpe <sup>2</sup>	0,08
Perte maximale (%)	-53,5
Ratio d'information <sup>2</sup>	-0,04
Participation à la hausse <sup>2</sup> (%)	66
Participation à la baisse <sup>2</sup> (%)	73

1 Performances annualisées nettes au 30/08/2024  
 2 Calculé sur une période de 5 ans glissants



### RÉPARTITION PAR CAPITALISATION BOURSÈRE

	Fonds (%)
Supérieur à 50 Mds €	56,7
De 15 à 50 Mds €	24,2
Inférieur à 15 Mds €	19,1

### ALLOCATION DES ACTIFS

	Poids (%)
Actions	99,5
Liquidités	0,5

### ÉVALUATION DE L'IMPACT DES OBJECTIFS DE DÉVELOPPEMENT DURABLES<sup>3</sup>

Optimum Actions	3,4
Univers	3,3

### NOTATION ESG<sup>4</sup>

Optimum Actions	55,4
Univers	56,5

### CLIMAT<sup>5</sup>

	Émissions tCO2e Scope 1 & 2	Émissions tCO2e + Scope 3	Intensité carbone tCO2e/ Chiffre d'affaires
Optimum Actions	89	12 656	8
Univers	4 644	58 325	131
Écart (%)	98%	78%	94%

### OPTIMUM GESTION FINANCIÈRE S.A.

94, rue de Courcelles - 75008 Paris, FRANCE  
 +33 1 44 15 81 81  
 info@optimumfrance.com  
 optimumfinanciere.fr

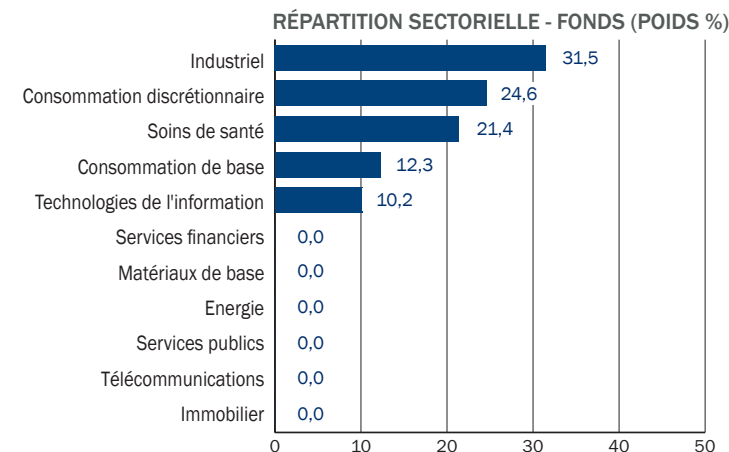
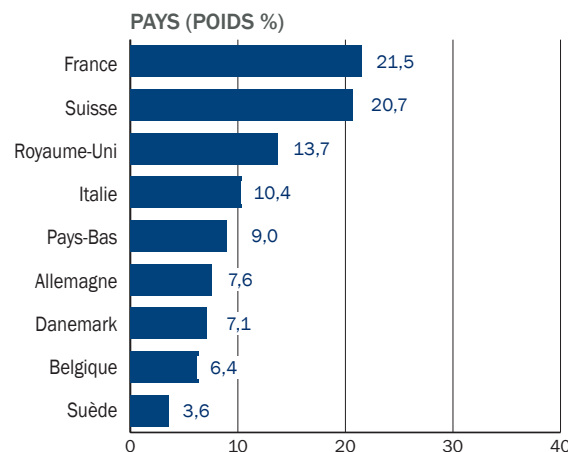
## Allocation

### CARACTÉRISTIQUES

- > Portefeuille composé de **30 titres équipondérés**;
- > Sélection des meilleures **grandes capitalisations** européennes ayant un rendement sur le capital élevé et un endettement faible;
- > Fidèle à notre philosophie, le processus de sélection surpondère naturellement les **secteurs défensifs**;
- > **Aucune contrainte** sur l'allocation sectorielle ou géographique car elle découle de la sélection des titres.

### 10 PRINCIPALES POSITIONS

	Poids (%)
Lotus Bakeries NV	6,1
Novo Nordisk A/S	5,4
Ferrari NV	5,2
Hermes International SCA	5,2
ABB Ltd	5,1
Wolters Kluwer NV	4,9
RELX PLC	4,8
Industria de Diseno Textil SA	4,2
Cie Financiere Richemont SA	4,0
ASML Holding NV	3,7



## Informations générales

**Forme juridique** FCP de droit français

**Structure** UCITS IV

**Type de parts** Capitalisation

**Dépositaire / conservateur** Société Générale Securities Services

**Administrateur** Société Générale Securities Services

**Commissaire aux comptes** Deloitte & Associés

<sup>3</sup> Données ISS. Les scores vont de -10 (impact négatif significatif) à +10 (impact positif significatif). Taux de couverture 100%.

<sup>4</sup> Données ISS. Les scores vont de 0 à 100. Taux de couverture 100%.

<sup>5</sup> Données ISS. Taux de couverture 100%.

Les performances présentées sont nettes de frais. Les performances passées ne sauraient garantir les performances futures. Ce document non contractuel a été réalisé à titre d'information uniquement et ne constitue pas une offre de vente ni une recommandation d'investissement. Toutefois, un investissement éventuel dans le fonds Optimum Actions ne devrait être considéré qu'après avoir consulté le prospectus, disponible sur simple demande auprès de la société Optimum Gestion Financière S.A. ou sur le site [www.optimumfinanciere.fr](http://www.optimumfinanciere.fr).

Pour toute information complémentaire, contactez : [info@optimumfrance.com](mailto:info@optimumfrance.com).